

UCS Adyen KYC procedūra

Piekļuves datu saņemšana

- Autorizējamies <https://payments.ucs.lv>

U_C_S

Login

Login to your account using your password

Email address


[Need help?](#)

Password

[Forgot your password?](#) [step 1](#)

🌐 EN ^

© 2023 DennyPay. All Rights Reserved.





Forgot password

Email address

Dont have an account? [Create new account](#)

EN ^

© 2023 DennyPay. All Rights Reserved.




Forgot password confirmation

Please check your inbox for details.

English ^

© 2023 DennyPay. All Rights Reserved.



Onboarding procedūra

MENU

- Fees settings
- My Account
 - Download Payments file
- Bills >
 - View Bills
 - Add new bill
- Balance >
 - Account balance
- Account details
 - Onboarding** step 1

Onboarding

Note: Onboarding was not fully completed. Need to finish it.

Continue or start KYC process step 2 →

YOUR COMPANY DETAILS

Revenue payout days (max 3 values) Fee: 20 cents per payout Enable ecommerce payments

Select your payout weekday(s)

Enable pos (terminal) payments Enable remote card charge feature for ecommerce

Enable remote card charge feature for card terminal

Continue

U_C_S SIA UCS Onbording

Lai sagatavotu jūsu kontu, mums ir nepieciešama informācija par jūsu uzņēmumu.

Uzņēmuma informācija step 1	<input checked="" type="radio"/> Tiek pārskatīts >
Lēmumu pieņēmēji step 2	<input type="radio"/> Pievienot >

Lai izveidotu savu kontu, dariet mums zināmu, kur nosūtīt izmaksas.

Izmaksas informācija step 3	<input type="radio"/> Pievienot >
---	-----------------------------------

Lai pabeigtu šo procesu, izskatiet un parakstiet oficiālo dokumentāciju.

Parakstiet pakalpojumu līgumu step 4	<input type="radio"/> Nepieciešama paraksttiesīga persona	Parakstiet >
PCI DSS anketa step 5	<input type="radio"/> Nepieciešami lēmumu pieņēmēji	Parakstiet >

[Back to payments.ucs.lv](https://payments.ucs.lv)



Lēmumu pieņēmēji

Sniedziet informāciju par jūsu uzņēmuma īpašniekiem, kontrolējošām personām un parakstītājiem. Paturiet prātā, ka vienai personai var būt vairākas lomas. Prasības ir šādas:

- Īpašnieks**
Norādiet **visus īpašniekus**, kuriem pieder 25% vai vairāk no jūsu uzņēmuma.
- Kontrolējošā persona**
Ja jūsu uzņēmumam nav īpašnieku, kuriem pieder 25% vai vairāk no uzņēmuma, tad norādiet **visas kontrolējošās personas**. Pretējā gadījumā jūs varat izlaist šo soli.
- Parakstītājs**
Norādiet vismaz **1 parakstītāju**.

🔍 Kāda ir atšķirība starp šīm lomām? ▼

+ Pievienot lēmumu pieņēmēju

Saglabājiet un atveriet pārskatu

INDIVIDUĀLA INFORMĀCIJA

- Personas dati ✓
- Adrese
- Verifikācijas metode ✓
- ID dokuments
- Kopsavilkums

Personas dati

🔍 Kāpēc man ir jānorāda šī informācija? ▼

Loma

Īpašnieks Parakstītājs **obligāti jābūt perosnai ar abām lomām** ▼

Vārds
Ievadiet savu(-us) vārdu(-us) tieši tā, kā tas/tie ir redzams(-i) jūsu personu apliecinošā dokumentā

Jānis

Uzvārds
Ievadiet savu(-us) uzvārdu(-us) tieši tā, kā tas/tie ir norādīts(-i) jūsu personu apliecinošā dokumentā

Jansons

Dzimšanas datums

01/01/1999

Dzīvesvietas valsts

Latvia ▼

E-pasta adrese

janis@jansons.lv

Tālruņa numurs

+37129123456

Amata nosaukums

valdes loceklis

Saglabājiet un atveriet pārskatu

Nākamais

INDIVIDUĀLA INFORMĀCIJA

- Personas dati ✓
- Adrese ✓
- Verifikācijas metode ✓**
- ID dokuments
- Kopsavilkums

Verifikācijas metode

Lai varētu pārbaudīt **Jānis Jansons** identitāti, mums ir jāredz viņa valsts izsniegts personu apliecinošs dokuments. Izvēlieties jums ērtāko metodi.

Mēs pieņemam:

- Pase
- Personas apliecība
- Autovadītāja apliecība



Tūlītēja verifikācija

Ar piekļuvi fiziskam ID dokumentam un tālrunim jūs varat uzreiz veikt verifikāciju!

Darbību nodrošina 



Manual upload

Augšupielādējiet kvalitatīvu personas apliecības kopiju, lai varam to pārbaudīt bezsaistē. Pārbaudiet, vai tā ir skaidra un ir redzami visi stūri un burti.

💡 [Kā notiek mūsu partnera Onfido verifikācija?](#)

Saglabāji un atveriet pārskatu

Atpakaļ




Nākamais

INDIVIDUĀLA INFORMĀCIJA

- Personas dati ✓
- Adrese ✓
- Verifikācijas metode ✓
- ID dokuments**
- Kopsavilkums

Choose document



It must be an official photo ID

-  **Passport**
Face photo page >
-  **Driver's license**
Front and back >
-  **Identity card**
Front and back >


 | Real Identity

Nevarat pabeigt tūlītējo verifikāciju?
Dodieties atpakaļ un iesniedziet skenētus dokumentus



Lai sagatavotu jūsu kontu, mums ir nepieciešama informācija par jūsu uzņēmumu.

 Uzņēmuma informācija	✓ Pārbaudīts >
 Lēmumu pieņēmēji	✓ Pārbaudīts >

Lai izveidotu savu kontu, dariet mums zināmu, kur nosūtīt izmaksas.

 Izmaksas informācija LV**HABA*****1992	✓ Pārbaudīts ...
+ Pievienot papildu izmaksu kontu	

Lai pabeigtu šo procesu, izskatiet un parakstiet oficiālo dokumentāciju.

 Parakstiet pakalpojumu līgumu	Parakstiet >
 PCI DSS anketa	Parakstiet >

MENU

- Fees settings
- My Account
 - Download Payments file
- Bills >
 - View Bills
 - Add new bill
- Balance >
 - Account balance
- Account details
- Onboarding**

Onboarding

✓ Onboarding is done. You already completed onboarding process.

From:
<https://help.ucs.lv/> - **UCS wiki**

Permanent link:
https://help.ucs.lv/doku.php?id=ucs_adyen_kyc&rev=1687962923

Last update: **2023/06/28 14:35**

