

# UCS Adyen KYC procedūra

## Piekļuves datu saņemšana

- Atveram <https://payments.ucs.lv>
- Spiežam "Forgot your password"

U\_C\_S

### Login

Login to your account using your password

Email address

[Need help?](#)


Password

[Forgot your password?](#) **step 1**

Login

EN ^

© 2023 DennyPay. All Rights Reserved.



- Ievadam savu e-pasta adresi un spiežam "Request new password"



### Forgot password

Email address

Dont have an account? [Create new account](#)

EN ^

© 2023 DennyPay. All Rights Reserved.




### Forgot password confirmation

Please check your inbox for details.

English ^

© 2023 DennyPay. All Rights Reserved.



- Saite paroles nomaiņai tiks nosūtīta uz Jūsu e-pastu

# Onboarding procedūra

MENU

- Fees settings
- My Account
  - Download Payments file
- Bills >
  - View Bills
  - Add new bill
- Balance >
  - Account balance
- Account details
  - Onboarding step 1**

## Onboarding

Note: Onboarding was not fully completed. Need to finish it.

**Continue or start KYC process step 2** →

**YOUR COMPANY DETAILS**

Revenue payout days (max 3 values) (Fee: 20 cents per payout)  Enable ecommerce payments

Select your payout weekday(s)

Enable pos (terminal) payments  Enable remote card charge feature for ecommerce

Enable remote card charge feature for card terminal

**Continue**

U\_C\_S SIA UCS Onboarding

Lai sagatavotu jūsu kontu, mums ir nepieciešama informācija par jūsu uzņēmumu.

<b>Uzņēmuma informācija step 1</b>	Tiek pārskatīts >
<b>Lēmumu pieņēmēji step 2</b>	Pievienot >

Lai izveidotu savu kontu, dariet mums zināmu, kur nosūtīt izmaksas.

<b>Izmaksas informācija step 3</b>	Pievienot >
------------------------------------	-------------

Lai pabeigtu šo procesu, izskatiet un parakstiet oficiālo dokumentāciju.

<b>Parakstiet pakalpojumu līgumu step 4</b>	<input type="radio"/> Nepieciešama paraksttiesīga persona Parakstiet >
<b>PCI DSS anketa step 5</b>	<input type="radio"/> Nepieciešami lēmumu pieņēmēji Parakstiet >

[Back to payments.ucs.lv](https://payments.ucs.lv)



### Lēmumu pieņēmēji

Sniedziet informāciju par jūsu uzņēmuma īpašniekiem, kontrolējošām personām un parakstītājiem. Paturiet prātā, ka vienai personai var būt vairākas lomas. Prasības ir šādas:

- Īpašnieks**  
Norādiet **visus īpašniekus**, kuriem pieder 25% vai vairāk no jūsu uzņēmuma.
- Kontrolējošā persona**  
Ja jūsu uzņēmumam nav īpašnieku, kuriem pieder 25% vai vairāk no uzņēmuma, tad norādiet **visas kontrolējošās personas**. Pretējā gadījumā jūs varat izlaist šo soli.
- Parakstītājs**  
Norādiet vismaz **1 parakstītāju**.

🔍 Kāda ir atšķirība starp šīm lomām? ▼

+ Pievienot lēmumu pieņēmēju

Saglabājiet un atveriet pārskatu

#### INDIVIDUĀLA INFORMĀCIJA

Personas dati ✓

Adrese

Verifikācijas metode ✓

ID dokuments

Kopsavilkums

### Personas dati

🔍 Kāpēc man ir jānorāda šī informācija? ▼

Loma

Īpašnieks Parakstītājs obligāti jābūt perosnai ar abām lomām ▼

Vārds  
Ievadiet savu(-us) vārdu(-us) tieši tā, kā tas/tie ir redzams(-i) jūsu personu apliecinošā dokumentā

Jānis

Uzvārds  
Ievadiet savu(-us) uzvārdu(-us) tieši tā, kā tas/tie ir norādīts(-i) jūsu personu apliecinošā dokumentā

Jansons

Dzimšanas datums

01/01/1999

Dzīvesvietas valsts

Latvia ▼

E-pasta adrese

janis@jansons.lv

Tālruņa numurs

+37129123456

Amata nosaukums

valdes loceklis

Saglabājiet un atveriet pārskatu

Nākamais

INDIVIDUĀLA INFORMĀCIJA

- Personas dati ✓
- Adrese ✓
- Verifikācijas metode ✓**
- ID dokuments
- Kopsavilkums

### Verifikācijas metode

Lai varētu pārbaudīt **Jānis Jansons** identitāti, mums ir jāredz viņa valsts izsniegts personu apliecinošs dokuments. Izvēlieties jums ērtāko metodi.

Mēs pieņemam:

- Pase
- Personas apliecība
- Autovadītāja apliecība



**Tūlītēja verifikācija**

Ar piekļuvi fiziskam ID dokumentam un tālrunim jūs varat uzreiz veikt verifikāciju!

Darbību nodrošina  onfido



**Manual upload**

Augšupielādējiet kvalitatīvu personas apliecības kopiju, lai varam to pārbaudīt bezsaistē. Pārbaudiet, vai tā ir skaidra un ir redzami visi stūri un burti.

💡 [Kā notiek mūsu partnera Onfido verifikācija?](#)

Saglabāji un atveriet pārskatu

Atpakaļ


Nākamais

INDIVIDUĀLA INFORMĀCIJA

- Personas dati ✓
- Adrese ✓
- Verifikācijas metode ✓
- ID dokuments**
- Kopsavilkums


### Choose document

It must be an official photo ID

- 


**Passport**

Face photo page

>
- 

**Driver's license**

Front and back

>
- 

**Identity card**



Front and back

>


 onfido | Real Identity

Nevarat pabeigt tūlītējo verifikāciju?  
Dodieties atpakaļ un iesniedziet skenētus dokumentus



Lai sagatavotu jūsu kontu, mums ir nepieciešama informācija par jūsu uzņēmumu.

 Uzņēmuma informācija	<span>✓ Pārbaudīts</span> >
 Lēmumu pieņēmēji	<span>✓ Pārbaudīts</span> >

Lai izveidotu savu kontu, dariet mums zināmu, kur nosūtīt izmaksas.

 Izmaksas informācija LV**HABA*****1992	<span>✓ Pārbaudīts</span> ...
+ Pievienot papildu izmaksu kontu	

Lai pabeigtu šo procesu, izskatiet un parakstiet oficiālo dokumentāciju.

 Parakstiet pakalpojumu līgumu	Parakstiet >
 PCI DSS anketa	Parakstiet >

MENU

- Fees settings
- My Account
  - Download Payments file
- Bills >
  - View Bills
  - Add new bill
- Balance >
  - Account balance
- Account details
- Onboarding**

## Onboarding

✓ Onboarding is done. You already completed onboarding process.

From:  
<https://help.ucs.lv/> - **UCS wiki**

Permanent link:  
[https://help.ucs.lv/doku.php?id=ucs\\_adyen\\_kyc&rev=1687963060](https://help.ucs.lv/doku.php?id=ucs_adyen_kyc&rev=1687963060)

Last update: **2023/06/28 14:37**

