

UCS Adyen KYC procedūra

Piekļuves datu saņemšana

- Atveram <https://payments.ucs.lv>
- Spiežam "Forgot your password"

U_C_S

Login

Login to your account using your password

Email address

[Need help?](#)


Password

[Forgot your password?](#) [step 1](#)

Login

EN ^

© 2023 DennyPay. All Rights Reserved.



- Ievadam savu e-pasta adresi un spiežam "Request new password"



Forgot password

Email address

Dont have an account? [Create new account](#)

EN ^

© 2023 DennyPay. All Rights Reserved.



Forgot password confirmation

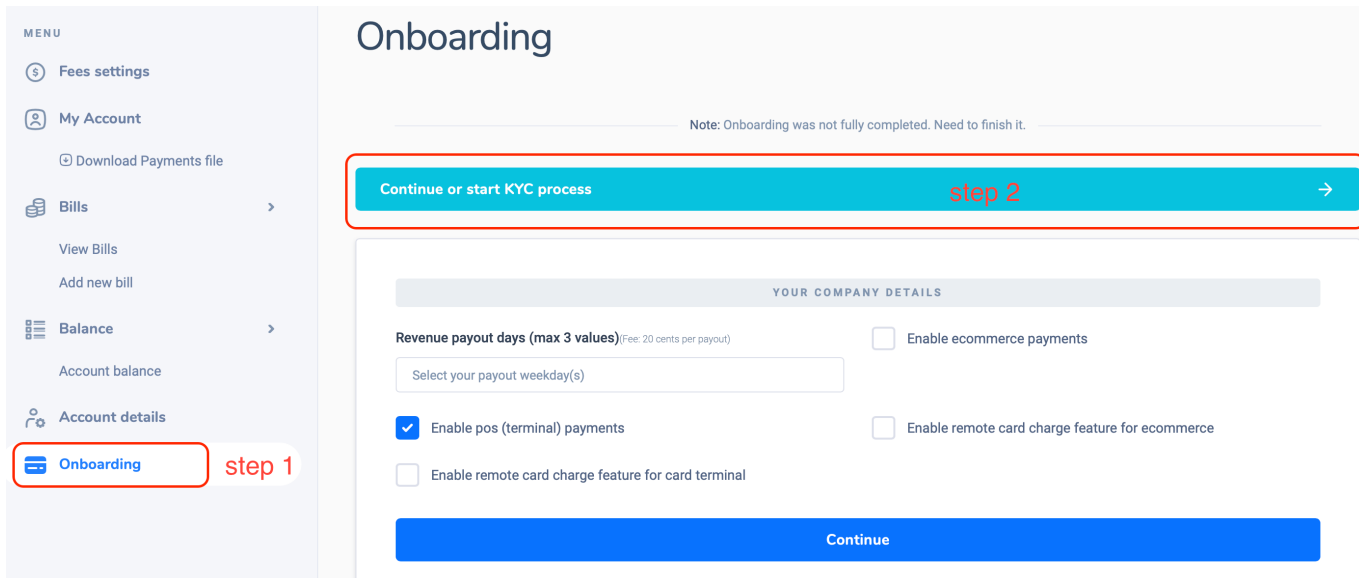
English ^

© 2023 DennyPay. All Rights Reserved.

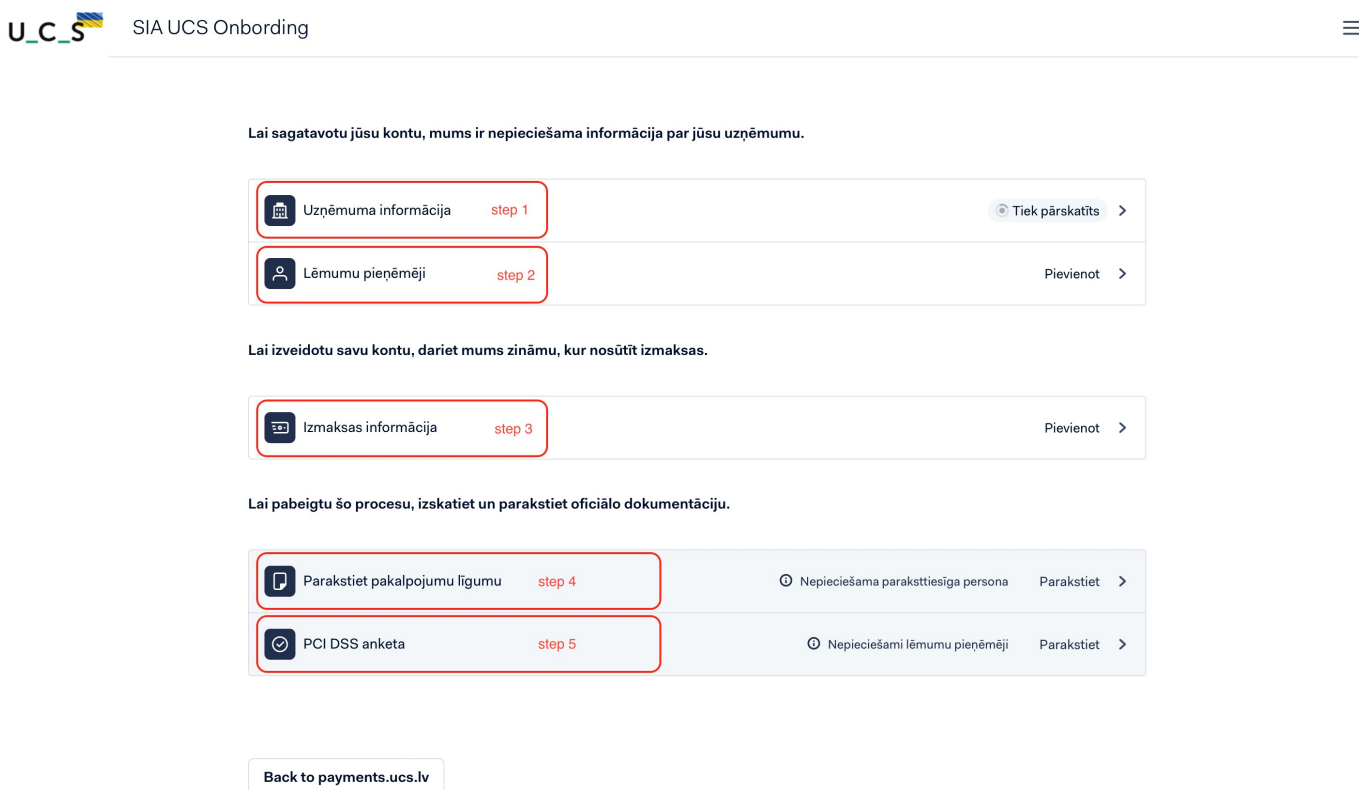
- Saite paroles nomaiņai tiks nosūtīta uz Jūsu e-pastu

Onboarding procedūra

- Atveram <https://payments.ucs.lv>
- Veicam autorizāciju
- Atveram sadaļu "Onboarding"
- Spiežam pogu "Continue or start KYC process"



- Atveram un aizpildam katru no sadaļām sākot no augšas



- Pievienojam 1 vai vairākus lēmumu pieņēmējus spiežot "Pievienot lēmumu pieņēmēju"



Lēmumu pieņēmēji

Sniedziet informāciju par jūsu uzņēmuma īpašniekiem, kontrolējošām personām un parakstītājiem. Paturiet prātā, ka vienai personai var būt vairākas lomas. Prasības ir šādas:

- Īpašnieks**
Norādiet **visus īpašniekus**, kuriem pieder 25% vai vairāk no jūsu uzņēmuma.
- Kontrolējošā persona**
Ja jūsu uzņēmumam nav īpašnieku, kuriem pieder 25% vai vairāk no uzņēmuma, tad norādiet **visas kontrolējošās personas**. Pretējā gadījumā jūs varat izlaist šo soli.
- Parakstītājs**
Norādiet vismaz **1 parakstītāju**.

🔍 Kāda ir atšķirība starp šīm lomām? ▾

+ Pievienot lēmumu pieņēmēju

Saglabāji un atveriet pārskatu

INDIVIDUĀLA INFORMĀCIJA

Personas dati ✓

Adrese

Verifikācijas metode ✓

ID dokuments

Kopsavilkums

Personas dati

🔍 Kāpēc man ir jānorāda šī informācija? ▾

Loma

Īpašnieks Parakstītājs **obligāti jābūt perosnai ar abām lomām** ▾

Vārds
Ievadiet savu(-us) vārdu(-us) tieši tā, kā tas/tie ir redzams(-i) jūsu personu apliecinošā dokumentā

Jānis

Uzvārds
Ievadiet savu(-us) uzvārdu(-us) tieši tā, kā tas/tie ir norādīts(-i) jūsu personu apliecinošā dokumentā

Jansons

Dzimšanas datums

01/01/1999

Dzīvesvietas valsts

Latvia ▾

E-pasta adrese

janis@jansons.lv

Tālruņa numurs

+37129123456

Amata nosaukums

valdes loceklis

Saglabāji un atveriet pārskatu

Nākamais

INDIVIDUĀLA INFORMĀCIJA

- Personas dati ✓
- Adrese ✓
- Verifikācijas metode ✓**
- ID dokuments
- Kopsavilkums

Verifikācijas metode

Lai varētu pārbaudīt **Jānis Jansons** identitāti, mums ir jāredz viņa valsts izsniegts personu apliecinošs dokuments. Izvēlieties jums ērtāko metodi.

Mēs pieņemam:

- Pase
- Personas apliecība
- Autovadītāja apliecība



Tūlītēja verifikācija

Ar piekļuvi fiziskam ID dokumentam un tālrunim jūs varat uzreiz veikt verifikāciju!

Darbību nodrošina  onfido



Manual upload

Augšupielādējiet kvalitatīvu personas apliecības kopiju, lai varam to pārbaudīt bezsaistē. Pārbaudiet, vai tā ir skaidra un ir redzami visi stūri un burti.

💡 [Kā notiek mūsu partnera Onfido verifikācija?](#)

Saglabāji un atveriet pārskatu

Atpakaļ




Nākamais

INDIVIDUĀLA INFORMĀCIJA

- Personas dati ✓
- Adrese ✓
- Verifikācijas metode ✓
- ID dokuments**
- Kopsavilkums

Choose document



It must be an official photo ID

-  **Passport**
Face photo page >
-  **Driver's license**
Front and back >
-  **Identity card**
Front and back >


 onfido | Real Identity

Nevarat pabeigt tūlītējo verifikāciju?
Dodieties atpakaļ un iesniedziet skenētus dokumentus



Lai sagatavotu jūsu kontu, mums ir nepieciešama informācija par jūsu uzņēmumu.

 Uzņēmuma informācija	✓ Pārbaudīts >
 Lēmumu pieņēmēji	✓ Pārbaudīts >

Lai izveidotu savu kontu, dariet mums zināmu, kur nosūtīt izmaksas.

 Izmaksas informācija LV**HABA*****1992	✓ Pārbaudīts ...
+ Pievienot papildu izmaksu kontu	

Lai pabeigtu šo procesu, izskatiet un parakstiet oficiālo dokumentāciju.

 Parakstiet pakalpojumu līgumu	Parakstiet >
 PCI DSS anketa	Parakstiet >

MENU

- Fees settings
- My Account
 - Download Payments file
- Bills >
 - View Bills
 - Add new bill
- Balance >
 - Account balance
- Account details
- Onboarding**

Onboarding

✓ Onboarding is done. You already completed onboarding process.

From:
<https://help.ucs.lv/> - **UCS wiki**

Permanent link:
https://help.ucs.lv/doku.php?id=ucs_adyen_kyc&rev=1687963277

Last update: **2023/06/28 14:41**

